


_Demonstração Previsional de Resultados :: 2016


CONTA		RENDIMENTOS E GASTOS	NOTAS	2016
POSITIVO	NEGATIVO			
71/72		Vendas e serviços prestados		1,298,500
75		Subsídios à exploração		297,000
785	685	Rend.Ganhos/ Perdas de subsidiárias, assoc e empreend conjuntos		0
73		Varição nos inventários da produção		0
74		Trabalhos para a própria entidade		0
	61	Custo das mercadorias vendidas e das matérias consumidas		0
	62	Fornecimentos e serviços externos		-422,800
	63	Gastos com pessoal		-1,108,818
7622	652	Ajustamentos de inventários (perdas/ reversões)		0
7621	651	Imparidade de dívidas a receber (perdas/ reversões)		0
763	67	Provisões (aumentos/reduções)		0
7623/4;7627/8	653/4;657/8	Imparidade de activos não depreciáveis/ amortizáveis (perdas/reversões)		0
77	66	Ganhos / Perdas de justo valor		0
781/4; 786/8		Outros rendimentos e ganhos		64,048
	681/4; 686/8	Outros gastos e perdas		-12,360
		Resultado antes de depreciações, gastos de financiamento e impostos		115,570
761	64	Gastos / reversões de depreciação e de amortização		-109,926
7625/ 6	655/ 6	Imparidade de activos depreciáveis / amortizáveis (perdas/reversões)		0
		Resultado operacional (antes de gastos de financiamento e impostos)		5,644
		Juros, dividendos e outros rendimentos similares		120
	69	Gastos e Perdas de financiamento		0
		Resultado antes de impostos		5,764
	812	Impostos sobre o rendimento do periodo		
		Resultado liquido do periodo		5,764

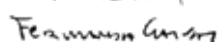
Técnico de Contas


Ana Páscoa

O Conselho de Administração


Rui Jorge Martins
[Presidente]


Maria do Carmo Borges


Fernanda Gaspar